



FORMALE SYSTEME

8. Vorlesung: Minimale Automaten

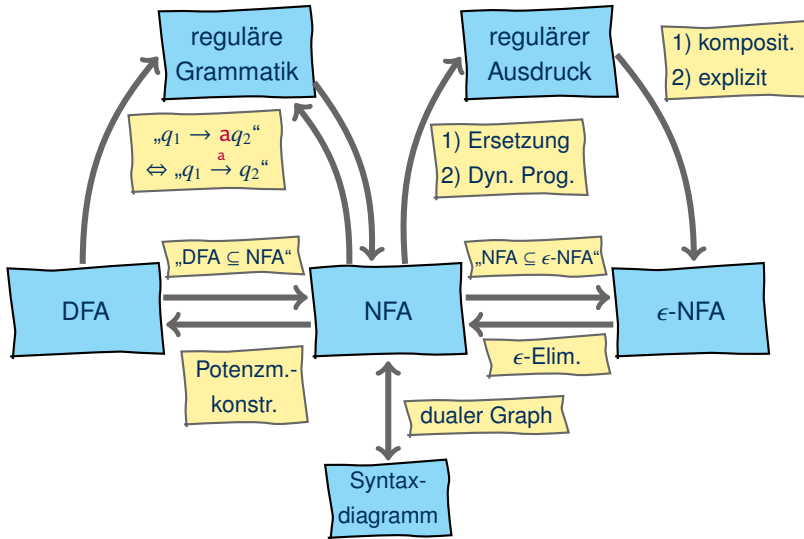
Markus Krötzsch

Lehrstuhl Wissensbasierte Systeme

TU Dresden, 6. November 2017

Rückblick

Darstellungen von Typ-3-Sprachen



Minimierung von Automaten

Automaten verkleinern

Wir haben bereits Methoden kennengelernt, um Automaten zu vereinfachen:

- Entfernen von Zuständen, die von keinem Anfangszustand aus erreichbar sind
- Entfernen von Zuständen, von denen aus kein Endzustand erreicht werden kann

Erhalten wir damit den kleinstmöglichen äquivalenten Automaten?

Automaten verkleinern

Wir haben bereits Methoden kennengelernt, um Automaten zu vereinfachen:

- Entfernen von Zuständen, die von keinem Anfangszustand aus erreichbar sind
- Entfernen von Zuständen, von denen aus kein Endzustand erreicht werden kann

Erhalten wir damit den kleinstmöglichen äquivalenten Automaten?

Nein – ein einfaches Gegenbeispiel:

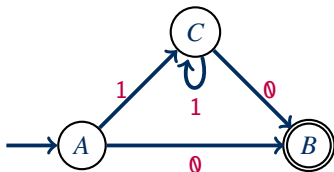
Beispiel: Sei \mathcal{M} ein endlicher Automat, bei dem alle Zustände erreichbar sind und einen Endzustand erreichen können. Der Vereinigungsautomat^a $\mathcal{M} \oplus \mathcal{M}$ akzeptiert die selbe Sprache, hat nur erreichbare Zustände, aber die doppelte Zustandszahl.

^aHierbei müssen die Zustände einer Kopie von \mathcal{M} umbenannt werden.

Ein interessanteres Beispiel

Der Vereinigungsautomat ist immer ein NFA. Nichtdeterminismus macht es einfach, nicht-minimale Automaten zu finden.

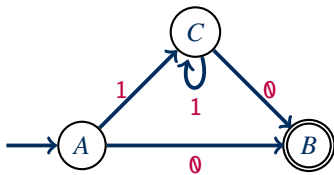
Interessanter sind nicht-minimale DFAs:



Ein interessanteres Beispiel

Der Vereinigungsautomat ist immer ein NFA. Nichtdeterminismus macht es einfach, nicht-minimale Automaten zu finden.

Interessanter sind nicht-minimale DFAs:



Dieser DFA hat keine offensichtlich überflüssigen Zustände, aber der folgende kleinere DFA erkennt die selbe Sprache 1^*0 :



Automaten minimieren?

Wie kann man Automaten weiter minimieren?

Beobachtungen:

- Zur Erkennung von Wörtern muss der Automat nur seinen aktuellen Zustand kennen
- Wichtig ist, wohin man vom aktuellen Zustand aus gelangt, wenn man das restliche Wort einliest
- Es ist nicht relevant, auf welchem Weg man zu diesem Zustand gelangt ist

Automaten minimieren?

Wie kann man Automaten weiter minimieren?

Beobachtungen:

- Zur Erkennung von Wörtern muss der Automat nur seinen aktuellen Zustand kennen
- Wichtig ist, wohin man vom aktuellen Zustand aus gelangt, wenn man das restliche Wort einliest
- Es ist nicht relevant, auf welchem Weg man zu diesem Zustand gelangt ist

Idee: Zwei Zustände sind gleichwertig, wenn man ausgehend von beiden Zuständen die selbe Sprache akzeptieren kann

↪ Gleichwertige Zustände könnten verschmolzen werden . . .

Äquivalenz von Zuständen

Für einen DFA $\mathcal{M} = \langle Q, \Sigma, \delta, q_0, F \rangle$ und einen Zustand $q \in Q$ sei $\mathcal{M}_q = \langle Q, \Sigma, \delta, q, F \rangle$ der abgewandelte DFA mit Startzustand q .

Zwei Zustände $p, q \in Q$ sind \mathcal{M} -äquivalent, in Symbolen $p \sim_{\mathcal{M}} q$, wenn gilt:

$$\mathbf{L}(\mathcal{M}_p) = \mathbf{L}(\mathcal{M}_q)$$

das heißt wenn für jedes Wort $w \in \Sigma^*$ gilt:

$$\delta(p, w) \in F \text{ genau dann wenn } \delta(q, w) \in F.$$

Wenn der Automat \mathcal{M} klar ist, schreiben wir einfach \sim statt $\sim_{\mathcal{M}}$.

Äquivalenz von Zuständen

Für einen DFA $\mathcal{M} = \langle Q, \Sigma, \delta, q_0, F \rangle$ und einen Zustand $q \in Q$ sei $\mathcal{M}_q = \langle Q, \Sigma, \delta, q, F \rangle$ der abgewandelte DFA mit Startzustand q .

Zwei Zustände $p, q \in Q$ sind **\mathcal{M} -äquivalent**, in Symbolen $p \sim_{\mathcal{M}} q$, wenn gilt:

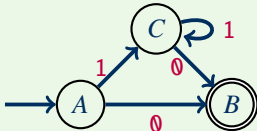
$$\mathbf{L}(\mathcal{M}_p) = \mathbf{L}(\mathcal{M}_q)$$

das heißt wenn für jedes Wort $w \in \Sigma^*$ gilt:

$$\delta(p, w) \in F \text{ genau dann wenn } \delta(q, w) \in F.$$

Wenn der Automat \mathcal{M} klar ist, schreiben wir einfach \sim statt $\sim_{\mathcal{M}}$.

Beispiel:



$$\mathbf{L}(\mathcal{M}_A) = \{1\}^* \{0\} = \mathbf{L}(\mathcal{M}_C)$$

$$\mathbf{L}(\mathcal{M}_B) = \{\epsilon\}$$

$$\rightsquigarrow A \sim C$$

Eigenschaften von $\sim_{\mathcal{M}}$

Definition (kurz): $q \sim_{\mathcal{M}} p$ genau dann wenn $\mathbf{L}(\mathcal{M}_p) = \mathbf{L}(\mathcal{M}_q)$.

Eigenschaften von $\sim_{\mathcal{M}}$

Definition (kurz): $q \sim_{\mathcal{M}} p$ genau dann wenn $\mathbf{L}(\mathcal{M}_p) = \mathbf{L}(\mathcal{M}_q)$.

Damit sehen wir leicht:

- \sim ist reflexiv: $q \sim q$
- \sim ist symmetrisch: wenn $q_1 \sim q_2$ dann $q_2 \sim q_1$
- \sim ist transitiv: wenn $q_1 \sim q_2$ und $q_2 \sim q_3$ dann $q_1 \sim q_3$

(jeweils für alle $q, q_1, q_2, q_3 \in \mathcal{Q}$)

Eigenschaft: \sim ist eine Äquivalenzrelation.

Eigenschaften von $\sim_{\mathcal{M}}$

Definition (kurz): $q \sim_{\mathcal{M}} p$ genau dann wenn $\mathbf{L}(\mathcal{M}_p) = \mathbf{L}(\mathcal{M}_q)$.

Damit sehen wir leicht:

- \sim ist reflexiv: $q \sim q$
- \sim ist symmetrisch: wenn $q_1 \sim q_2$ dann $q_2 \sim q_1$
- \sim ist transitiv: wenn $q_1 \sim q_2$ und $q_2 \sim q_3$ dann $q_1 \sim q_3$

(jeweils für alle $q, q_1, q_2, q_3 \in Q$)

Eigenschaft: \sim ist eine Äquivalenzrelation.

Außerdem gilt für alle $\mathbf{a} \in \Sigma$

- wenn $q_1 \sim q_2$ dann $\delta(q_1, \mathbf{a}) \sim \delta(q_2, \mathbf{a})$, falls diese Übergänge definiert sind (daher nehmen wir im Folgenden oft eine totale Übergangsfunktion an)

Eigenschaft: \sim ist verträglich mit der Übergangsfunktion.

Notation für Äquivalenzrelationen

Wir verwenden die bei Äquivalenzen üblichen Begriffe:

Wir schreiben $[q]_{\sim}$ für die \sim -Äquivalenzklasse von q , d.h.

$$[q]_{\sim} = \{p \in Q \mid q \sim p\}.$$

Für eine Menge $P \subseteq Q$ schreiben wir P/\sim für den Quotienten von P und \sim :

$$P/\sim = \{[p]_{\sim} \mid p \in P\}.$$

(Die Quotientenbildung heißt Faktorisierung; sie entspricht dem „Verschmelzen“ äquivalenter Zustände.)

Wie immer gilt:

- Wenn $q_1 \sim q_2$ dann $[q_1]_{\sim} = [q_2]_{\sim}$
- Unterschiedliche Äquivalenzklassen sind disjunkt, d.h. $[q_1]_{\sim} \neq [q_2]_{\sim}$ impliziert $[q_1]_{\sim} \cap [q_2]_{\sim} = \emptyset$
- Die Äquivalenzklassen partitionieren Q , d.h. Q ist die Vereinigung der (disjunkten) Klassen

Der Quotientenautomat

Wir vereinfachen Automaten, indem wir äquivalente Zustände verschmelzen:

Für einen DFA $\mathcal{M} = \langle Q, \Sigma, \delta, q_0, F \rangle$ mit totaler Übergangsfunktion ist der **Quotientenautomat** \mathcal{M}/\sim gegeben durch $\mathcal{M}/\sim = \langle Q/\sim, \Sigma, \delta_\sim, [q_0]_{\sim, \mathcal{M}}, F/\sim \rangle$ wobei gilt:

- $Q/\sim = \{[q]_\sim \mid q \in Q\}$
- $\delta_\sim([q]_\sim, \mathbf{a}) = [\delta(q, \mathbf{a})]_\sim$
- $F/\sim = \{[q]_\sim \mid q \in F\}$

Der Quotientenautomat

Wir vereinfachen Automaten, indem wir äquivalente Zustände verschmelzen:

Für einen DFA $\mathcal{M} = \langle Q, \Sigma, \delta, q_0, F \rangle$ mit totaler Übergangsfunktion ist der **Quotientenautomat** \mathcal{M}/\sim gegeben durch $\mathcal{M}/\sim = \langle Q/\sim, \Sigma, \delta_\sim, [q_0]_{\sim, \mathcal{M}}, F/\sim \rangle$ wobei gilt:

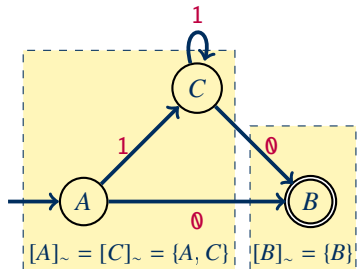
- $Q/\sim = \{[q]_\sim \mid q \in Q\}$
- $\delta_\sim([q]_\sim, \mathbf{a}) = [\delta(q, \mathbf{a})]_\sim$
- $F/\sim = \{[q]_\sim \mid q \in F\}$

Diese Definition ergibt Sinn, da gilt:

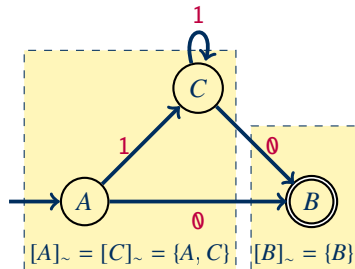
- wenn $[q]_\sim = [p]_\sim$ dann $[\delta(q, \mathbf{a})]_{\sim, \mathcal{M}} = [\delta(p, \mathbf{a})]_{\sim, \mathcal{M}}$ (Verträglichkeit von \sim und δ ; benötigt totale Übergangsfunktion)
- wenn $[q]_\sim = [p]_\sim$ dann $q \in F$ gdw. $p \in F$ (Übung)

\leadsto Definition unabhängig vom gewählten Repräsentanten von $[q]_\sim$

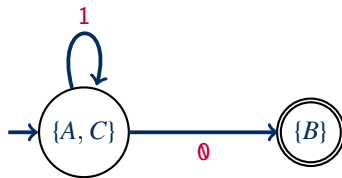
Beispiel



Beispiel



Es ergibt sich der folgende Quotientenautomat:



Korrektheit Quotientenautomat

Satz: Für jeden totalen DFA \mathcal{M} gilt $\mathbf{L}(\mathcal{M}) = \mathbf{L}(\mathcal{M}/\sim)$.

Beweis: Für alle $w \in \Sigma^*$ gilt:

$w \in \mathbf{L}(\mathcal{M})$ gdw. $\delta(q_0, w) \in F$ laut Definition

Korrektheit Quotientenautomat

Satz: Für jeden totalen DFA \mathcal{M} gilt $\mathbf{L}(\mathcal{M}) = \mathbf{L}(\mathcal{M}/\sim)$.

Beweis: Für alle $w \in \Sigma^*$ gilt:

$w \in \mathbf{L}(\mathcal{M})$	gdw.	$\delta(q_0, w) \in F$	laut Definition
	gdw.	$[\delta(q_0, w)]_{\sim} \in F/\sim$	wie zuvor bemerkt (Übung)

Korrektheit Quotientenautomat

Satz: Für jeden totalen DFA \mathcal{M} gilt $\mathbf{L}(\mathcal{M}) = \mathbf{L}(\mathcal{M}/\sim)$.

Beweis: Für alle $w \in \Sigma^*$ gilt:

$w \in \mathbf{L}(\mathcal{M})$ gdw. $\delta(q_0, w) \in F$ laut Definition
gdw. $[\delta(q_0, w)]_{\sim} \in F/\sim$ wie zuvor bemerkt (Übung)
gdw. $\delta_{\sim}([q_0]_{\sim}, w) \in F/\sim$ Lemma ♥

Korrektheit Quotientenautomat

Satz: Für jeden totalen DFA \mathcal{M} gilt $\mathbf{L}(\mathcal{M}) = \mathbf{L}(\mathcal{M}/\sim)$.

Beweis: Für alle $w \in \Sigma^*$ gilt:

$w \in \mathbf{L}(\mathcal{M})$	gdw.	$\delta(q_0, w) \in F$	laut Definition
	gdw.	$[\delta(q_0, w)]_{\sim} \in F/\sim$	wie zuvor bemerkt (Übung)
	gdw.	$\delta_{\sim}([q_0]_{\sim}, w) \in F/\sim$	Lemma ♥
	gdw.	$w \in \mathbf{L}(\mathcal{M}/\sim)$	laut Definition

Korrektheit Quotientenautomat

Satz: Für jeden totalen DFA \mathcal{M} gilt $\mathbf{L}(\mathcal{M}) = \mathbf{L}(\mathcal{M}/\sim)$.

Beweis: Für alle $w \in \Sigma^*$ gilt:

$w \in \mathbf{L}(\mathcal{M})$	gdw.	$\delta(q_0, w) \in F$	laut Definition
	gdw.	$[\delta(q_0, w)]_{\sim} \in F/\sim$	wie zuvor bemerkt (Übung)
	gdw.	$\delta_{\sim}([q_0]_{\sim}, w) \in F/\sim$	Lemma ♥
	gdw.	$w \in \mathbf{L}(\mathcal{M}/\sim)$	laut Definition

Lemma ♥: Für beliebige $q \in Q$ und $w \in \Sigma^*$ gilt:

$$[\delta(q, w)]_{\sim} = \delta_{\sim}([q]_{\sim}, w).$$

Beweis durch Induktion über $|w|$ (Übung)

□

Berechnung von $\sim_{\mathcal{M}}$

Wie kann man $\sim_{\mathcal{M}}$ praktisch ermitteln?

Zuvor bemerkten wir:

- (1) Wenn $q_1 \sim q_2$ dann $q_1 \in F$ gdw. $q_2 \in F$
- (2) Wenn $q_1 \sim q_2$ dann $\delta(q_1, \mathbf{a}) \sim \delta(q_2, \mathbf{a})$

Umgekehrt gilt also:

- (1') Wenn $q_1 \in F$ und $q_2 \notin F$ dann $q_1 \not\sim q_2$
- (2') Wenn $\delta(q_1, \mathbf{a}) \not\sim \delta(q_2, \mathbf{a})$ dann $q_1 \not\sim q_2$

Tatsächlich ist $\not\sim$ die kleinste Relation, die (1') und (2') erfüllt.

\leadsto Wir können $\not\sim$ (und damit auch \sim) durch rekursive Anwendung der Regeln (1') und (2') berechnen

Algorithmus zur Berechnung von $\sim_{\mathcal{M}}$

Eingabe: DFA $\mathcal{M} = \langle Q, \Sigma, \delta, q_0, F \rangle$

Ausgabe: $\sim_{\mathcal{M}}$

- Initialisiere $\sim := \emptyset$
- (Regel 1) Für jedes Paar von Zuständen $\langle q, p \rangle \in Q \times Q$:
falls $q \in F$ und $p \notin F$, dann „speichere $q \sim p$ “
- (Regel 2) Für jedes Paar $\langle q, p \rangle \in Q \times Q \setminus \sim$ und jedes $a \in \Sigma$:
falls $\delta(q, a) \sim \delta(p, a)$ dann „speichere $q \sim p$ “
- Wiederhole die Anwendung von Regel 2 solange, bis es keine Änderungen mehr gibt
- Das Ergebnis ist $(Q \times Q) \setminus \sim$

Darstellung von \simeq im Algorithmus

Die Anweisung „speichere $q \simeq p$ “ könnte umgesetzt werden als:

$$\simeq := \simeq \cup \{\langle q, p \rangle, \langle p, q \rangle\}$$

Es ist aber nicht nötig, alle Paare in \simeq einzeln zu speichern:

- \simeq ist irreflexiv, d.h. man muss $q \simeq q$ nicht betrachten
- \simeq ist symmetrisch, d.h. man muss jeweils nur entweder $q \simeq p$ oder $p \simeq q$ betrachten

Darstellung von \neq im Algorithmus

Die Anweisung „speichere $q \neq p$ “ könnte umgesetzt werden als:

$$\neq := \neq \cup \{\langle q, p \rangle, \langle p, q \rangle\}$$

Es ist aber nicht nötig, alle Paare in \neq einzeln zu speichern:

- \neq ist irreflexiv, d.h. man muss $q \neq q$ nicht betrachten
- \neq ist symmetrisch, d.h. man muss jeweils nur entweder $q \neq p$ oder $p \neq q$ betrachten

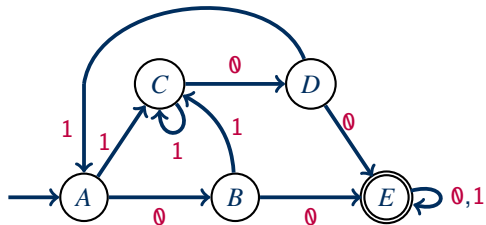
→ Halb-Tabelle genügt zum Eintragen der möglichen Paare

Beispiel: Für einen DFA mit Zuständen $Q = \{A, B, C, D, E\}$ genügt eine Tabelle mit zehn Feldern (statt $5^2 = 25$).

(dazu reihen wir Zustände vertikal in umgekehrter Reihenfolge)

	A	B	C	D
E				
D				
C				
B				

Beispiel Quotientenautomat



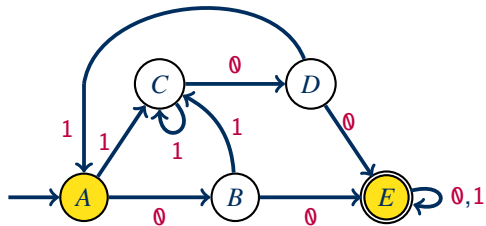
(1) $q \in F$ und $p \notin F$
impliziert $q \neq p$

(2) $\delta(q, a) \neq \delta(p, a)$
impliziert $q \neq p$

Wir tragen in der Tabelle jeweils die Wörter ein, die $q \neq p$ zeigen:

	A	B	C	D
E				
D				
C				
B				

Beispiel Quotientenautomat



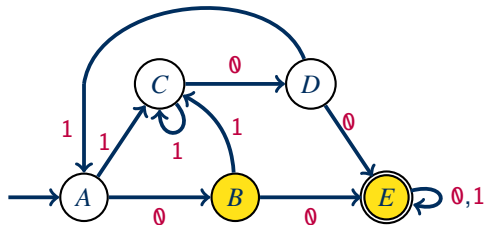
(1) $q \in F$ und $p \notin F$
impliziert $q \neq p$

(2) $\delta(q, a) \neq \delta(p, a)$
impliziert $q \neq p$

Wir tragen in der Tabelle jeweils die Wörter ein, die $q \neq p$ zeigen:

	A	B	C	D
E	€			
D				
C				
B				

Beispiel Quotientenautomat

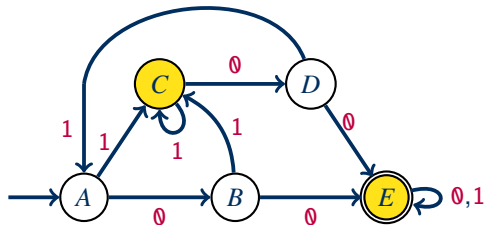


- (1) $q \in F$ und $p \notin F$
impliziert $q \neq p$
- (2) $\delta(q, a) \neq \delta(p, a)$
impliziert $q \neq p$

Wir tragen in der Tabelle jeweils die Wörter ein, die $q \neq p$ zeigen:

	A	B	C	D
E	ϵ	ϵ		
D				
C				
B				

Beispiel Quotientenautomat



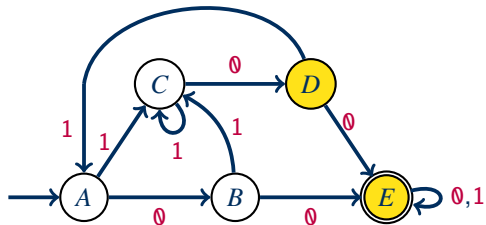
(1) $q \in F$ und $p \notin F$
impliziert $q \neq p$

(2) $\delta(q, a) \neq \delta(p, a)$
impliziert $q \neq p$

Wir tragen in der Tabelle jeweils die Wörter ein, die $q \neq p$ zeigen:

	A	B	C	D
E	ϵ	ϵ	ϵ	
D				
C				
B				

Beispiel Quotientenautomat



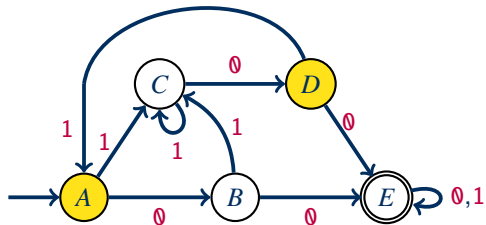
(1) $q \in F$ und $p \notin F$
impliziert $q \neq p$

(2) $\delta(q, a) \neq \delta(p, a)$
impliziert $q \neq p$

Wir tragen in der Tabelle jeweils die Wörter ein, die $q \neq p$ zeigen:

	A	B	C	D
E	€	€	€	€
D				
C				
B				

Beispiel Quotientenautomat



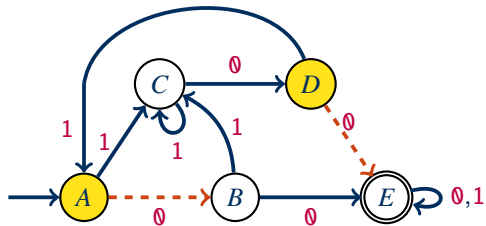
(1) $q \in F$ und $p \notin F$
impliziert $q \neq p$

(2) $\delta(q, a) \neq \delta(p, a)$
impliziert $q \neq p$

Wir tragen in der Tabelle jeweils die Wörter ein, die $q \neq p$ zeigen:

	A	B	C	D
E	€	€	€	€
D				
C				
B				

Beispiel Quotientenautomat

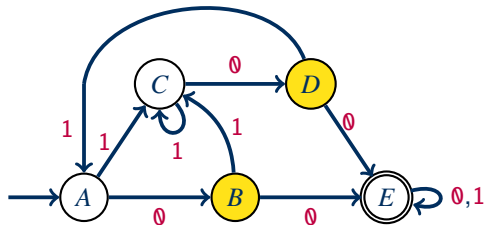


- (1) $q \in F$ und $p \notin F$
impliziert $q \neq p$
- (2) $\delta(q, a) \neq \delta(p, a)$
impliziert $q \neq p$

Wir tragen in der Tabelle jeweils die Wörter ein, die $q \neq p$ zeigen:

	A	B	C	D
E	€	€	€	€
D	0			
C				
B				

Beispiel Quotientenautomat

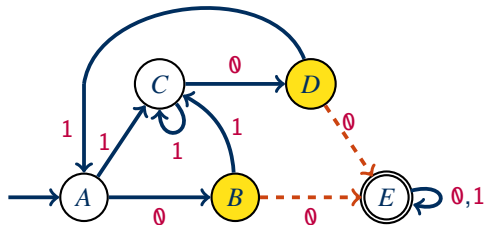


- (1) $q \in F$ und $p \notin F$
impliziert $q \neq p$
- (2) $\delta(q, a) \neq \delta(p, a)$
impliziert $q \neq p$

Wir tragen in der Tabelle jeweils die Wörter ein, die $q \neq p$ zeigen:

	A	B	C	D
E	ϵ	ϵ	ϵ	ϵ
D	0			
C				
B				

Beispiel Quotientenautomat

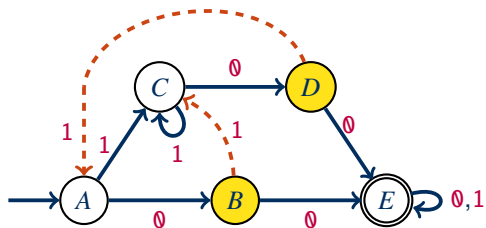


- (1) $q \in F$ und $p \notin F$
impliziert $q \neq p$
- (2) $\delta(q, a) \neq \delta(p, a)$
impliziert $q \neq p$

Wir tragen in der Tabelle jeweils die Wörter ein, die $q \neq p$ zeigen:

	A	B	C	D
E	ϵ	ϵ	ϵ	ϵ
D	0			
C				
B				

Beispiel Quotientenautomat

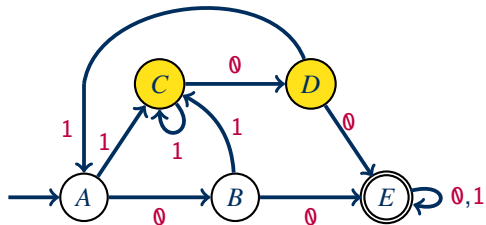


- (1) $q \in F$ und $p \notin F$
impliziert $q \neq p$
- (2) $\delta(q, a) \neq \delta(p, a)$
impliziert $q \neq p$

Wir tragen in der Tabelle jeweils die Wörter ein, die $q \neq p$ zeigen:

	A	B	C	D
E	ϵ	ϵ	ϵ	ϵ
D	0			
C				
B				

Beispiel Quotientenautomat



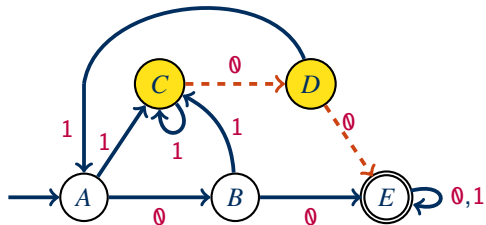
(1) $q \in F$ und $p \notin F$
impliziert $q \neq p$

(2) $\delta(q, a) \neq \delta(p, a)$
impliziert $q \neq p$

Wir tragen in der Tabelle jeweils die Wörter ein, die $q \neq p$ zeigen:

	A	B	C	D
E	ϵ	ϵ	ϵ	ϵ
D	0			
C				
B				

Beispiel Quotientenautomat



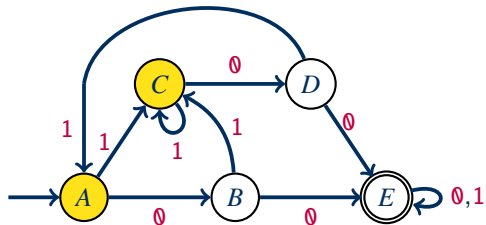
(1) $q \in F$ und $p \notin F$
impliziert $q \neq p$

(2) $\delta(q, a) \neq \delta(p, a)$
impliziert $q \neq p$

Wir tragen in der Tabelle jeweils die Wörter ein, die $q \neq p$ zeigen:

	A	B	C	D
E	ϵ	ϵ	ϵ	ϵ
D	0		0	
C				
B				

Beispiel Quotientenautomat



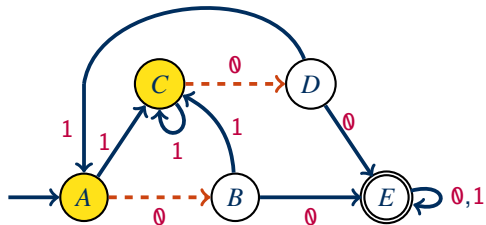
(1) $q \in F$ und $p \notin F$
impliziert $q \neq p$

(2) $\delta(q, a) \neq \delta(p, a)$
impliziert $q \neq p$

Wir tragen in der Tabelle jeweils die Wörter ein, die $q \neq p$ zeigen:

	A	B	C	D
E	ϵ	ϵ	ϵ	ϵ
D	0		0	
C				
B				

Beispiel Quotientenautomat



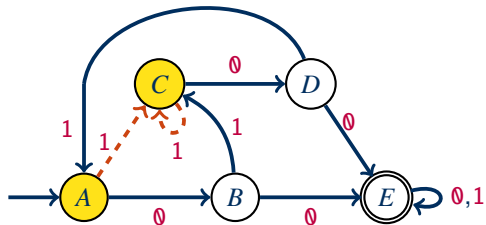
(1) $q \in F$ und $p \notin F$
impliziert $q \neq p$

(2) $\delta(q, a) \neq \delta(p, a)$
impliziert $q \neq p$

Wir tragen in der Tabelle jeweils die Wörter ein, die $q \neq p$ zeigen:

	A	B	C	D
E	ϵ	ϵ	ϵ	ϵ
D	0		0	
C				
B				

Beispiel Quotientenautomat



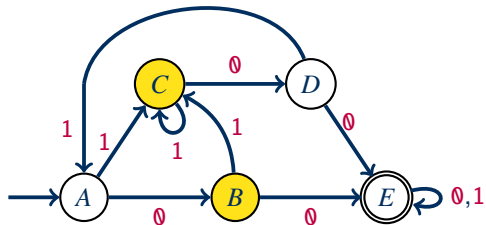
(1) $q \in F$ und $p \notin F$
impliziert $q \neq p$

(2) $\delta(q, a) \neq \delta(p, a)$
impliziert $q \neq p$

Wir tragen in der Tabelle jeweils die Wörter ein, die $q \neq p$ zeigen:

	A	B	C	D
E	€	€	€	€
D	0		0	
C				
B				

Beispiel Quotientenautomat



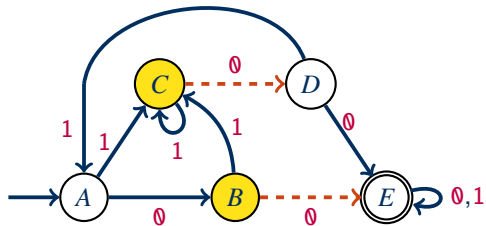
(1) $q \in F$ und $p \notin F$
impliziert $q \neq p$

(2) $\delta(q, a) \neq \delta(p, a)$
impliziert $q \neq p$

Wir tragen in der Tabelle jeweils die Wörter ein, die $q \neq p$ zeigen:

	A	B	C	D
E	ϵ	ϵ	ϵ	ϵ
D	0		0	
C				
B				

Beispiel Quotientenautomat

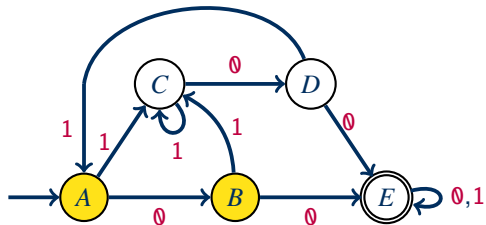


- (1) $q \in F$ und $p \notin F$
impliziert $q \neq p$
- (2) $\delta(q, a) \neq \delta(p, a)$
impliziert $q \neq p$

Wir tragen in der Tabelle jeweils die Wörter ein, die $q \neq p$ zeigen:

	A	B	C	D
E	ϵ	ϵ	ϵ	ϵ
D	0		0	
C		0		
B				

Beispiel Quotientenautomat



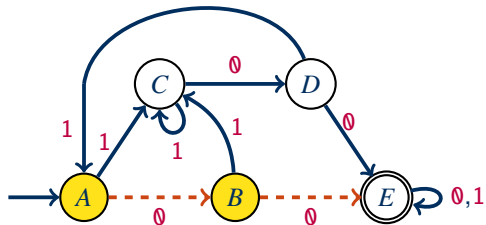
(1) $q \in F$ und $p \notin F$
impliziert $q \neq p$

(2) $\delta(q, a) \neq \delta(p, a)$
impliziert $q \neq p$

Wir tragen in der Tabelle jeweils die Wörter ein, die $q \neq p$ zeigen:

	A	B	C	D
E	ϵ	ϵ	ϵ	ϵ
D	0		0	
C		0		
B				

Beispiel Quotientenautomat

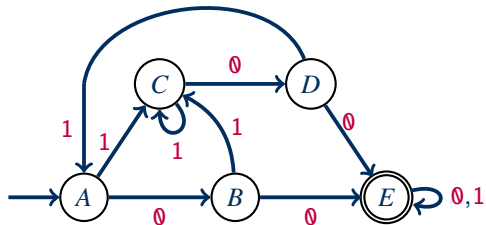


- (1) $q \in F$ und $p \notin F$
impliziert $q \neq p$
- (2) $\delta(q, a) \neq \delta(p, a)$
impliziert $q \neq p$

Wir tragen in der Tabelle jeweils die Wörter ein, die $q \neq p$ zeigen:

	A	B	C	D
E	ϵ	ϵ	ϵ	ϵ
D	0		0	
C		0		
B	0			

Beispiel Quotientenautomat



- (1) $q \in F$ und $p \notin F$
impliziert $q \neq p$
- (2) $\delta(q, a) \neq \delta(p, a)$
impliziert $q \neq p$

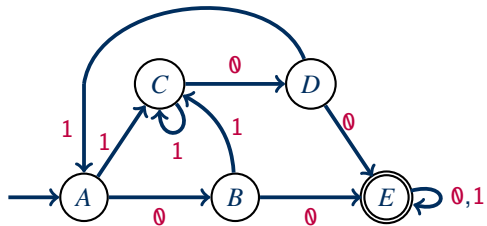
Wir tragen in der Tabelle jeweils die Wörter ein, die $q \neq p$ zeigen:

	A	B	C	D
E	ϵ	ϵ	ϵ	ϵ
D	0		0	
C		0		
B	0			

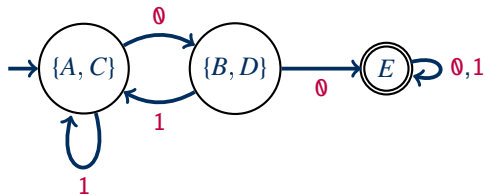
Weitere Abarbeitung von Regel (2) führt nicht mehr zu Änderungen

$$\sim = \{\langle B, D \rangle, \langle D, B \rangle, \langle A, C \rangle, \langle C, A \rangle\} \cup \{\langle q, q \rangle \mid q \in Q\}$$

Beispiel Quotientenautomat



Quotientenautomat:



Reduktion von Automaten

Wir können das bisher gezeigte zusammenfassen:

Sei \mathcal{M} ein DFA mit totaler Übergangsfunktion. Der **reduzierte Automat** \mathcal{M}_r ergibt sich durch folgende Schritte:

- (1) Entferne alle unerreichbaren Zustände aus \mathcal{M}
- (2) Berechne den Quotientenautomaten

Reduktion von Automaten

Wir können das bisher gezeigte zusammenfassen:

Sei \mathcal{M} ein DFA mit totaler Übergangsfunktion. Der **reduzierte Automat** \mathcal{M}_r ergibt sich durch folgende Schritte:

- (1) Entferne alle unerreichbaren Zustände aus \mathcal{M}
- (2) Berechne den Quotientenautomaten

Dieses Verfahren erzeugt den gewünschten minimalen DFA:

Satz: \mathcal{M}_r ist bezüglich der Zustandsmenge der minimale DFA mit totaler Übergangsfunktion, der die Sprache $\mathbf{L}(\mathcal{M})$ erkennt.

Reduktion von Automaten

Wir können das bisher gezeigte zusammenfassen:

Sei \mathcal{M} ein DFA mit totaler Übergangsfunktion. Der **reduzierte Automat** \mathcal{M}_r ergibt sich durch folgende Schritte:

- (1) Entferne alle unerreichbaren Zustände aus \mathcal{M}
- (2) Berechne den Quotientenautomaten

Dieses Verfahren erzeugt den gewünschten minimalen DFA:

Satz: \mathcal{M}_r ist bezüglich der Zustandsmenge der minimale DFA mit totaler Übergangsfunktion, der die Sprache $\mathbf{L}(\mathcal{M})$ erkennt.

Zudem stellt sich heraus, dass dieser minimale DFA eindeutig ist:

Satz: Alle minimalen DFA mit totaler Übergangsfunktion, die $\mathbf{L}(\mathcal{M})$ erkennen, sind bis auf Umbenennung von Zuständen gleich (sie sind **isomorph**). Daher hängt \mathcal{M}_r nur von $\mathbf{L}(\mathcal{M})$ ab, nicht von \mathcal{M} .

Korrektheit Minimalautomat

Satz: \mathcal{M}_r ist bezüglich der Zustandsmenge der minimale DFA mit totaler Übergangsfunktion, der die Sprache $\mathbf{L}(\mathcal{M})$ erkennt.

Beweisplan:

- (Behauptung 1) \mathcal{M}_r erkennt $\mathbf{L}(\mathcal{M})$: Dies folgt aus der Korrektheit der Quotientenbildung bei Automaten
- (Behauptung 2) \mathcal{M}_r ist minimal für diese Eigenschaft: Wir werden dies in mehreren Schritten zeigen:
- Wir konstruieren einen weiteren minimalen Automaten $\mathcal{M}_{\mathbf{L}}$ direkt aus \mathbf{L}
 - Wir zeigen, dass $\mathcal{M}_{\mathbf{L}}$ und \mathcal{M}_r bis auf Umbenennung von Zuständen gleich sind

Damit ist auch die behauptete Eindeutigkeit gezeigt.

Die Nerode-Rechtskongruenz

Für eine Sprache $L \subseteq \Sigma^*$ ist die **Nerode-Rechtskongruenz** \simeq_L wie folgt definiert. Für Wörter $u, v \in \Sigma^*$ sei $u \simeq_L v$ wenn gilt:

für alle $w \in \Sigma^*$ gilt $uw \in L$ genau dann wenn $vw \in L$.

Wenn L klar ist, dann schreiben wir einfach \simeq statt \simeq_L

Die Nerode-Rechtskongruenz

Für eine Sprache $L \subseteq \Sigma^*$ ist die **Nerode-Rechtskongruenz** \simeq_L wie folgt definiert. Für Wörter $u, v \in \Sigma^*$ sei $u \simeq_L v$ wenn gilt:

für alle $w \in \Sigma^*$ gilt $uw \in L$ genau dann wenn $vw \in L$.

Wenn L klar ist, dann schreiben wir einfach \simeq statt \simeq_L

Anders gesagt: zwei Wörter v und u sind kongruent, wenn man in einem Wort das Präfix v gegen u vertauschen kann, ohne dass dies den Status des Worts bezüglich L verändert

Dies kann mit der Idee der Zustandsäquivalenz verglichen werden:

(Rückblick) Für Zustände $p, q \in Q$ sei $p \sim q$ wenn gilt:

für alle $w \in \Sigma^*$ gilt $\delta(p, w) \in F$ genau dann wenn $\delta(q, w) \in F$.

Eigenschaften von \simeq

Definition (kurz): $u \simeq_{\mathbf{L}} v$ wenn für alle $w \in \Sigma^*$ gilt: $uw \in \mathbf{L}$ genau dann wenn $vw \in \mathbf{L}$.

Eigenschaften von \simeq

Definition (kurz): $u \simeq_{\mathbf{L}} v$ wenn für alle $w \in \Sigma^*$ gilt: $uw \in \mathbf{L}$ genau dann wenn $vw \in \mathbf{L}$.

Damit sehen wir leicht:

- \simeq ist reflexiv: $u \simeq u$
- \simeq ist symmetrisch: wenn $u \simeq v$ dann $v \simeq u$
- \simeq ist transitiv: wenn $u \simeq v$ und $v \simeq w$ dann $u \simeq w$

(jeweils für alle $u, v, w \in \Sigma^*$)

Eigenschaft: \simeq ist eine Äquivalenzrelation.

Eigenschaften von \simeq

Definition (kurz): $u \simeq_{\mathbf{L}} v$ wenn für alle $w \in \Sigma^*$ gilt: $uw \in \mathbf{L}$ genau dann wenn $vw \in \mathbf{L}$.

Damit sehen wir leicht:

- \simeq ist **reflexiv**: $u \simeq u$
- \simeq ist **symmetrisch**: wenn $u \simeq v$ dann $v \simeq u$
- \simeq ist **transitiv**: wenn $u \simeq v$ und $v \simeq w$ dann $u \simeq w$

(jeweils für alle $u, v, w \in \Sigma^*$)

Eigenschaft: \simeq ist eine **Äquivalenzrelation**.

Außerdem gilt für alle $w \in \Sigma^*$

- wenn $u \simeq v$ dann $uw \simeq vw$

Eigenschaft: \simeq ist verträglich mit der Konkatenation von rechts.

Dies rechtfertigt die Bezeichnung **Rechtskongruenz**.

Beispiel

Die Sprache $L = \{a\}^* \{b\}^*$ hat die folgenden Nerode-Äquivalenzklassen:

Beispiel

Die Sprache $\mathbf{L} = \{\mathbf{a}\}^*\{\mathbf{b}\}^*$ hat die folgenden Nerode-Äquivalenzklassen:

- $[\epsilon]_{\simeq} = \{\mathbf{a}\}^*$: für jedes $v \in [\epsilon]_{\simeq}$ ist $vw \in \mathbf{L}$ gdw. $w \in \mathbf{L}$

Beispiel

Die Sprache $L = \{a\}^*\{b\}^*$ hat die folgenden Nerode-Äquivalenzklassen:

- $[\epsilon]_{\approx} = \{a\}^*$: für jedes $v \in [\epsilon]_{\approx}$ ist $vw \in L$ gdw. $w \in L$
- $[b]_{\approx} = \{a\}^*\{b\}^+$: für jedes $v \in [b]_{\approx}$ ist $vw \in L$ gdw. $w \in \{b\}^*$

Beispiel

Die Sprache $\mathbf{L} = \{\mathbf{a}\}^*\{\mathbf{b}\}^*$ hat die folgenden Nerode-Äquivalenzklassen:

- $[\epsilon]_{\simeq} = \{\mathbf{a}\}^*$: für jedes $v \in [\epsilon]_{\simeq}$ ist $vw \in \mathbf{L}$ gdw. $w \in \mathbf{L}$
- $[\mathbf{b}]_{\simeq} = \{\mathbf{a}\}^*\{\mathbf{b}\}^+$: für jedes $v \in [\mathbf{b}]_{\simeq}$ ist $vw \in \mathbf{L}$ gdw. $w \in \{\mathbf{b}\}^*$
- $[\mathbf{ba}]_{\simeq} = \Sigma^* \setminus \mathbf{L}$: für jedes $v \in [\mathbf{ba}]_{\simeq}$ ist $vw \notin \mathbf{L}$ für alle $w \in \Sigma^*$

Beispiel

Die Sprache $\mathbf{L} = \{\mathbf{a}\}^*\{\mathbf{b}\}^*$ hat die folgenden Nerode-Äquivalenzklassen:

- $[\epsilon]_{\simeq} = \{\mathbf{a}\}^*$: für jedes $v \in [\epsilon]_{\simeq}$ ist $vw \in \mathbf{L}$ gdw. $w \in \mathbf{L}$
- $[\mathbf{b}]_{\simeq} = \{\mathbf{a}\}^*\{\mathbf{b}\}^+$: für jedes $v \in [\mathbf{b}]_{\simeq}$ ist $vw \in \mathbf{L}$ gdw. $w \in \{\mathbf{b}\}^*$
- $[\mathbf{ba}]_{\simeq} = \Sigma^* \setminus \mathbf{L}$: für jedes $v \in [\mathbf{ba}]_{\simeq}$ ist $vw \notin \mathbf{L}$ für alle $w \in \Sigma^*$

Die endliche Sprache $\mathbf{L} = \{\mathbf{a}, \mathbf{ab}, \mathbf{ba}\}$ hat die folgenden Nerode-Äquivalenzklassen:

Beispiel

Die Sprache $\mathbf{L} = \{\mathbf{a}\}^*\{\mathbf{b}\}^*$ hat die folgenden Nerode-Äquivalenzklassen:

- $[\epsilon]_{\simeq} = \{\mathbf{a}\}^*$: für jedes $v \in [\epsilon]_{\simeq}$ ist $vw \in \mathbf{L}$ gdw. $w \in \mathbf{L}$
- $[\mathbf{b}]_{\simeq} = \{\mathbf{a}\}^*\{\mathbf{b}\}^+$: für jedes $v \in [\mathbf{b}]_{\simeq}$ ist $vw \in \mathbf{L}$ gdw. $w \in \{\mathbf{b}\}^*$
- $[\mathbf{ba}]_{\simeq} = \Sigma^* \setminus \mathbf{L}$: für jedes $v \in [\mathbf{ba}]_{\simeq}$ ist $vw \notin \mathbf{L}$ für alle $w \in \Sigma^*$

Die endliche Sprache $\mathbf{L} = \{\mathbf{a}, \mathbf{ab}, \mathbf{ba}\}$ hat die folgenden Nerode-Äquivalenzklassen:

- $[\epsilon]_{\simeq} = \{\epsilon\}$: $\epsilon w \in \mathbf{L}$ gdw. $w \in \mathbf{L}$

Beispiel

Die Sprache $\mathbf{L} = \{\mathbf{a}\}^*\{\mathbf{b}\}^*$ hat die folgenden Nerode-Äquivalenzklassen:

- $[\epsilon]_{\approx} = \{\mathbf{a}\}^*$: für jedes $v \in [\epsilon]_{\approx}$ ist $vw \in \mathbf{L}$ gdw. $w \in \mathbf{L}$
- $[\mathbf{b}]_{\approx} = \{\mathbf{a}\}^*\{\mathbf{b}\}^+$: für jedes $v \in [\mathbf{b}]_{\approx}$ ist $vw \in \mathbf{L}$ gdw. $w \in \{\mathbf{b}\}^*$
- $[\mathbf{ba}]_{\approx} = \Sigma^* \setminus \mathbf{L}$: für jedes $v \in [\mathbf{ba}]_{\approx}$ ist $vw \notin \mathbf{L}$ für alle $w \in \Sigma^*$

Die endliche Sprache $\mathbf{L} = \{\mathbf{a}, \mathbf{ab}, \mathbf{ba}\}$ hat die folgenden Nerode-Äquivalenzklassen:

- $[\epsilon]_{\approx} = \{\epsilon\}$: $\epsilon w \in \mathbf{L}$ gdw. $w \in \mathbf{L}$
- $[\mathbf{a}]_{\approx} = \{\mathbf{a}\}$: $\mathbf{a}w \in \mathbf{L}$ gdw. $w \in \{\epsilon, \mathbf{b}\}$

Beispiel

Die Sprache $\mathbf{L} = \{\mathbf{a}\}^*\{\mathbf{b}\}^*$ hat die folgenden Nerode-Äquivalenzklassen:

- $[\epsilon]_{\simeq} = \{\mathbf{a}\}^*$: für jedes $v \in [\epsilon]_{\simeq}$ ist $vw \in \mathbf{L}$ gdw. $w \in \mathbf{L}$
- $[\mathbf{b}]_{\simeq} = \{\mathbf{a}\}^*\{\mathbf{b}\}^+$: für jedes $v \in [\mathbf{b}]_{\simeq}$ ist $vw \in \mathbf{L}$ gdw. $w \in \{\mathbf{b}\}^*$
- $[\mathbf{ba}]_{\simeq} = \Sigma^* \setminus \mathbf{L}$: für jedes $v \in [\mathbf{ba}]_{\simeq}$ ist $vw \notin \mathbf{L}$ für alle $w \in \Sigma^*$

Die endliche Sprache $\mathbf{L} = \{\mathbf{a}, \mathbf{ab}, \mathbf{ba}\}$ hat die folgenden Nerode-Äquivalenzklassen:

- $[\epsilon]_{\simeq} = \{\epsilon\}$: $\epsilon w \in \mathbf{L}$ gdw. $w \in \mathbf{L}$
- $[\mathbf{a}]_{\simeq} = \{\mathbf{a}\}$: $\mathbf{a}w \in \mathbf{L}$ gdw. $w \in \{\epsilon, \mathbf{b}\}$
- $[\mathbf{ab}]_{\simeq} = \{\mathbf{ab}, \mathbf{ba}\}$: für jedes $v \in [\mathbf{ab}]_{\simeq}$ ist $vw \in \mathbf{L}$ gdw. $w = \epsilon$

Beispiel

Die Sprache $\mathbf{L} = \{\mathbf{a}\}^*\{\mathbf{b}\}^*$ hat die folgenden Nerode-Äquivalenzklassen:

- $[\epsilon]_{\simeq} = \{\mathbf{a}\}^*$: für jedes $v \in [\epsilon]_{\simeq}$ ist $vw \in \mathbf{L}$ gdw. $w \in \mathbf{L}$
- $[\mathbf{b}]_{\simeq} = \{\mathbf{a}\}^*\{\mathbf{b}\}^+$: für jedes $v \in [\mathbf{b}]_{\simeq}$ ist $vw \in \mathbf{L}$ gdw. $w \in \{\mathbf{b}\}^*$
- $[\mathbf{ba}]_{\simeq} = \Sigma^* \setminus \mathbf{L}$: für jedes $v \in [\mathbf{ba}]_{\simeq}$ ist $vw \notin \mathbf{L}$ für alle $w \in \Sigma^*$

Die endliche Sprache $\mathbf{L} = \{\mathbf{a}, \mathbf{ab}, \mathbf{ba}\}$ hat die folgenden Nerode-Äquivalenzklassen:

- $[\epsilon]_{\simeq} = \{\epsilon\}$: $\epsilon w \in \mathbf{L}$ gdw. $w \in \mathbf{L}$
- $[\mathbf{a}]_{\simeq} = \{\mathbf{a}\}$: $\mathbf{a}w \in \mathbf{L}$ gdw. $w \in \{\epsilon, \mathbf{b}\}$
- $[\mathbf{ab}]_{\simeq} = \{\mathbf{ab}, \mathbf{ba}\}$: für jedes $v \in [\mathbf{ab}]_{\simeq}$ ist $vw \in \mathbf{L}$ gdw. $w = \epsilon$
- $[\mathbf{b}]_{\simeq} = \Sigma^* \setminus \{\epsilon, \mathbf{a}, \mathbf{ab}, \mathbf{ba}\}$: für jedes $v \in [\mathbf{b}]_{\simeq}$ ist $vw \notin \mathbf{L}$ für alle $w \in \Sigma^*$

Beispiel (2)

Die Sprache $\mathbf{L} = \{\mathbf{a}^n\mathbf{b}^n \mid n \geq 0\}$ hat die folgenden Nerode-Äquivalenzklassen:

Beispiel (2)

Die Sprache $\mathbf{L} = \{\mathbf{a}^n\mathbf{b}^n \mid n \geq 0\}$ hat die folgenden Nerode-Äquivalenzklassen:

- $[\epsilon]_{\approx} = \{\epsilon\}$: $\epsilon w \in \mathbf{L}$ gdw. $w \in \mathbf{L}$

Beispiel (2)

Die Sprache $\mathbf{L} = \{\mathbf{a}^n\mathbf{b}^n \mid n \geq 0\}$ hat die folgenden Nerode-Äquivalenzklassen:

- $[\epsilon]_{\approx} = \{\epsilon\}$: $\epsilon w \in \mathbf{L}$ gdw. $w \in \mathbf{L}$
- $[\mathbf{a}]_{\approx} = \{\mathbf{a}\}$: $\mathbf{a}w \in \mathbf{L}$ gdw. $w \in \{\mathbf{a}^n\mathbf{b}^{n+1} \mid n \geq 0\}$

Beispiel (2)

Die Sprache $\mathbf{L} = \{\mathbf{a}^n\mathbf{b}^n \mid n \geq 0\}$ hat die folgenden Nerode-Äquivalenzklassen:

- $[\epsilon]_{\approx} = \{\epsilon\}$: $\epsilon w \in \mathbf{L}$ gdw. $w \in \mathbf{L}$
- $[\mathbf{a}]_{\approx} = \{\mathbf{a}\}$: $\mathbf{a}w \in \mathbf{L}$ gdw. $w \in \{\mathbf{a}^n\mathbf{b}^{n+1} \mid n \geq 0\}$
- $[\mathbf{aa}]_{\approx} = \{\mathbf{aa}\}$: $\mathbf{aa}w \in \mathbf{L}$ gdw. $w \in \{\mathbf{a}^n\mathbf{b}^{n+2} \mid n \geq 0\}$

Beispiel (2)

Die Sprache $\mathbf{L} = \{\mathbf{a}^n\mathbf{b}^n \mid n \geq 0\}$ hat die folgenden Nerode-Äquivalenzklassen:

- $[\epsilon]_{\approx} = \{\epsilon\}$: $\epsilon w \in \mathbf{L}$ gdw. $w \in \mathbf{L}$
- $[\mathbf{a}]_{\approx} = \{\mathbf{a}\}$: $\mathbf{a}w \in \mathbf{L}$ gdw. $w \in \{\mathbf{a}^n\mathbf{b}^{n+1} \mid n \geq 0\}$
- $[\mathbf{aa}]_{\approx} = \{\mathbf{aa}\}$: $\mathbf{aa}w \in \mathbf{L}$ gdw. $w \in \{\mathbf{a}^n\mathbf{b}^{n+2} \mid n \geq 0\}$
- $[\mathbf{aaa}]_{\approx} = \{\mathbf{aaa}\}$: $\mathbf{aaa}w \in \mathbf{L}$ gdw. $w \in \{\mathbf{a}^n\mathbf{b}^{n+3} \mid n \geq 0\}$

Beispiel (2)

Die Sprache $\mathbf{L} = \{\mathbf{a}^n\mathbf{b}^n \mid n \geq 0\}$ hat die folgenden Nerode-Äquivalenzklassen:

- $[\epsilon]_{\approx} = \{\epsilon\}$: $\epsilon w \in \mathbf{L}$ gdw. $w \in \mathbf{L}$
- $[\mathbf{a}]_{\approx} = \{\mathbf{a}\}$: $\mathbf{a}w \in \mathbf{L}$ gdw. $w \in \{\mathbf{a}^n\mathbf{b}^{n+1} \mid n \geq 0\}$
- $[\mathbf{aa}]_{\approx} = \{\mathbf{aa}\}$: $\mathbf{aa}w \in \mathbf{L}$ gdw. $w \in \{\mathbf{a}^n\mathbf{b}^{n+2} \mid n \geq 0\}$
- $[\mathbf{aaa}]_{\approx} = \{\mathbf{aaa}\}$: $\mathbf{aaa}w \in \mathbf{L}$ gdw. $w \in \{\mathbf{a}^n\mathbf{b}^{n+3} \mid n \geq 0\}$
- ... unendlich viele Äquivalenzklassen $[\mathbf{a}^n]_{\approx} = \{\mathbf{a}^n\}$

Beispiel (2)

Die Sprache $\mathbf{L} = \{\mathbf{a}^n\mathbf{b}^n \mid n \geq 0\}$ hat die folgenden Nerode-Äquivalenzklassen:

- $[\epsilon]_{\approx} = \{\epsilon\}$: $\epsilon w \in \mathbf{L}$ gdw. $w \in \mathbf{L}$
- $[\mathbf{a}]_{\approx} = \{\mathbf{a}\}$: $\mathbf{a}w \in \mathbf{L}$ gdw. $w \in \{\mathbf{a}^n\mathbf{b}^{n+1} \mid n \geq 0\}$
- $[\mathbf{aa}]_{\approx} = \{\mathbf{aa}\}$: $\mathbf{aa}w \in \mathbf{L}$ gdw. $w \in \{\mathbf{a}^n\mathbf{b}^{n+2} \mid n \geq 0\}$
- $[\mathbf{aaa}]_{\approx} = \{\mathbf{aaa}\}$: $\mathbf{aaa}w \in \mathbf{L}$ gdw. $w \in \{\mathbf{a}^n\mathbf{b}^{n+3} \mid n \geq 0\}$
- ... unendlich viele Äquivalenzklassen $[\mathbf{a}^n]_{\approx} = \{\mathbf{a}^n\}$

Es gibt weitere Formen von Äquivalenzklassen, z.B. $[\mathbf{aab}] = \{\mathbf{a}^{n+1}\mathbf{b}^n \mid n \geq 0\}$.

Beispiel (2)

Die Sprache $\mathbf{L} = \{\mathbf{a}^n\mathbf{b}^n \mid n \geq 0\}$ hat die folgenden Nerode-Äquivalenzklassen:

- $[\epsilon]_{\approx} = \{\epsilon\}$: $\epsilon w \in \mathbf{L}$ gdw. $w \in \mathbf{L}$
- $[\mathbf{a}]_{\approx} = \{\mathbf{a}\}$: $\mathbf{a}w \in \mathbf{L}$ gdw. $w \in \{\mathbf{a}^n\mathbf{b}^{n+1} \mid n \geq 0\}$
- $[\mathbf{aa}]_{\approx} = \{\mathbf{aa}\}$: $\mathbf{aa}w \in \mathbf{L}$ gdw. $w \in \{\mathbf{a}^n\mathbf{b}^{n+2} \mid n \geq 0\}$
- $[\mathbf{aaa}]_{\approx} = \{\mathbf{aaa}\}$: $\mathbf{aaa}w \in \mathbf{L}$ gdw. $w \in \{\mathbf{a}^n\mathbf{b}^{n+3} \mid n \geq 0\}$
- ... unendlich viele Äquivalenzklassen $[\mathbf{a}^n]_{\approx} = \{\mathbf{a}^n\}$

Es gibt weitere Formen von Äquivalenzklassen, z.B. $[\mathbf{aab}] = \{\mathbf{a}^{n+1}\mathbf{b}^n \mid n \geq 0\}$.

$\leadsto \mathbf{L} = \{\mathbf{a}^n\mathbf{b}^n \mid n \geq 0\}$ hat unendlich viele Nerode-Äquivalenzklassen

\simeq und reguläre Sprachen

Wir werden zeigen, dass jede reguläre Sprache endlich viele \simeq -Äquivalenzklassen hat.

\simeq und reguläre Sprachen

Wir werden zeigen, dass jede reguläre Sprache endlich viele \simeq -Äquivalenzklassen hat.

Es gilt sogar noch etwas stärkeres:

Satz (Myhill & Nerode): Eine Sprache L ist genau dann regulär, wenn \simeq_L endlich viele Äquivalenzklassen hat.

Beweis: Siehe nächste Vorlesung.

Zusammenfassung und Ausblick

Im **Quotientenautomaten** werden äquivalente Zustände verschmolzen

Äquivalente Zustände in einem (totalen) DFA können rekursiv ermittelt werden

Der **Satz von Myhill und Nerode** charakterisiert reguläre Sprachen

Offene Fragen:

- Wie geht es weiter mit dem Beweis der Eindeutigkeit des Minimalautomaten?
- Wie aufwändig sind die verschiedenen Konstruktionen auf regulären Sprachen?
- Welche Sprachen sind nicht regulär?